LASPRO
CONSULTORES

EXCELENTÍSSIMO SENHOR DOUTOR JUIZ DE DIREITO DA 01ª VARA CÍVEL DA COMARCA DE GUARULHOS DO ESTADO DE SÃO PAULO

Recuperação Judicial
Autos n° 1027443-57.2016.8.26.0224

LASPRO CONSULTORES LTDA., neste ato representada pelo Dr. **ORESTE NESTOR DE SOUZA LASPRO** nomeada Administradora Administrador Judicial nos autos da Recuperação Judicial requerida por **BRASIMPAR INDÚSTRIA METALÚRGICA - EIRELI** vem, respeitosamente, à presença de Vossa Excelência, com fulcro no artigo 22, II, "a" e "c" da Lei n° 11.101/2005 apresentar **Relatório das Atividades da Recuperanda** referente ao período de **abril de 2021.**

Brasil
Rua Major Quedinho, 111 - 18º andar
01050-030 - São Paulo
www.lasproconsultores.com.br
Fone: +55-11-3211-3010
Fax: +55-11-3255-3727

Itália
Edoardo Ricci Avvocati
Via Visconti di Modrone nº 8/10
20122 - Milão
www.edoardoricci.it
Fone: + 39-02 79 47 65
Fax: + 39-02 78 44 97

Sumário

I. INTRODUÇÃO 3
II. DA SITUAÇÃO ECONÔMICO-FINANCEIRA 4
A. Balanço Patrimonial 4
B. Demonstração do Resultado do Exercício 14
C. Fluxo de Caixa 18
D. Funcionários 18
E. Impostos 19
III. DO PLANO DE RECUPERAÇÃO JUDICIAL 19
III.1. CUMPRIMENTO DO PLANO DE RECUPERAÇÃO JUDICIAL 21
IV. DAS PENDÊNCIAS 22
V. DA CONCLUSÃO 23
VI. DO ENCERRAMENTO 24

Brasil
Rua Major Quedinho, 111 - 18º andar
01050-030 - São Paulo
www.lasproconsultores.com.br
Fone: +55-11-3211-3010
Fax: +55-11-3255-3727

Itália
Edoardo Ricci Avvocati
Via Visconti di Modrone nº 8/10
20122 - Milão
www.edoardoricci.it
Fone: + 39-02 79 47 65
Fax: + 39-02 78 44 97

I. INTRODUÇÃO

1. A **BRASIMPAR INDÚSTRIA METALÚRGICA EIRELI** situada a Rua Amélia Lago nº 200, cidade de Guarulhos – São Paulo, inscrita no CNPJ sob nº 54.183.819/0001-60 está presente no mercado desde 1985, atuante nos mais diversos segmentos de fixadores, para variados setores, tais como: Indústrias Automotivas, Tratores, Máquinas e Equipamentos Agrícolas, Indústrias Petroquímicas e Petrolíferas, Indústrias Têxteis, Indústrias de Máquinas e Equipamentos, Estruturas Metálicas, Eletrificação, Mineração, Naval, Construção Civil, Siderurgia, Caldeiraria e outros.

2. Tem seu quadro social constituído por:

Quadro Societário			
Sócio Titular	Quotas	Capital Social	%
José Felicio Brunetto	100.000	R$ 100.000,00	100%

3. Em razão dos acontecimentos vivenciados mundialmente nos últimos anos, além de crises específicas, em 28 de julho de 2016, apresentou pedido de recuperação judicial, cujo deferimento ocorreu em 12 de agosto de 2016, sendo este publicado no Diário da Justiça Eletrônico do Estado do Estado de São Paulo na data de 16 de agosto de 2016.

4. Em 25 de abril de 2019, foi publicada a decisão homologatória do Plano de Recuperação Judicial.

II. DA SITUAÇÃO ECONÔMICO-FINANCEIRA

5. Cabe observar que a Recuperanda é a responsável pelo fornecimento das informações acerca de suas atividades contempladas neste Relatório, inclusive sob as penas do artigo 171, da Lei nº 11.101/05.

6. A situação operacional é apresentada a partir dos documentos solicitados à Recuperanda conforme: **(A)** Balanço Patrimonial; **(B)** Demonstração do Resultado do Exercício; **(C)** Fluxo de Caixa; **(D)** Funcionários; e, **(E)** Impostos.

7. As informações que seguem foram compiladas dos balancetes mensais de novembro de 2020 a março de 2021, já apresentados em relatório anterior, a abril de 2021, os quais foram disponibilizados pela Recuperanda.

A. Balanço Patrimonial

8. Com representatividade de 52% do ativo total, a rubrica de **Outros Créditos** do ativo circulante e ativo não circulante, soma R$ R$ 6.119.586 (seis milhões, cento e dezenove mil, quinhentos e oitenta e seis reais) em abril de 2021.

- Em constante crescimento, os valores alocados no ativo circulante, apresenta em abril de 2021, aumento de 6%, decorrente de movimentações relativas à antecipação de recursos a terceiros, atingindo o saldo de R$ 2.386.109 (dois milhões, trezentos e oitenta e seis mil, cento e nove reais), dos quais 80% referem-se a Adiantamentos Diversos, 16% a Adiantamento a Fornecedor e o restante distribuídos em Empréstimos a Funcionários e Adiantamento de Férias.
    - Adiantamentos Diversos com saldo de R$ 1.920.330 (um milhão, novecentos e vinte reais, trezentos e trinta reais) em abril de 2021, não

sendo especificado a que se referem tais adiantamentos, sendo necessário a disponibilização de relatório suporte para análise dos valores envolvidos.

- Adiantamento a Fornecedores somam em abril de 2021, saldo de R$ 392.306 (trezentos e noventa e dois mil, trezentos e seis reais), condizentes com o relatório financeiro disponibilizado do mesmo período, onde, R$ 19.336 (dezenove mil, trezentos e trinta e seis reais) refere-se a fornecedores em Recuperação Judicial. Ademais, 26% dos adiantamentos, foram realizados ao fornecedor LG PENIDO SOLUÇÕES ADMINISTRATIVAS LTDA entre o período de 2019/2020.
- A alínea referente à Empréstimo a Funcionários não apresentou movimentação nos últimos meses, mantendo o saldo de R$ 63.094 (sessenta e três mil e noventa e quatro reais). Conforme informações da Recuperanda, o *valor referente ao ex-funcionário Sergio Luiz Fernandes Costa e Silva, está pendente/em aberto na contabilidade, pois não foi realizado a homologação.*

- No ativo não circulante, mantem saldo de R$ 3.733.477 (três milhões, setecentos e trinta e três mil, quatrocentos e setenta e sete reais), em abril de 2021, relativos a Adiantamentos Diversos correspondendo a 98%, e a Depósitos Judiciais 2%.
  - Como já reportado anteriormente, não são disponibilizados relatórios financeiros com abertura de valores para validação dos saldos contábeis apresentados.

9. Os **Estoques** correspondem a 24% do ativo total, com crescimento de 17% em abril de 2021, totalizando R$ 2.810.640 (dois milhões, oitocentos e dez mil, seiscentos e quarenta reais), composto por: 60% de Produtos Acabados e 40% de Matéria-Prima.

- Conforme já mencionado em relatórios anteriores, foi disponibilizado relatório com a composição de estoque em abril de 2021, porém traz somente o saldo em peças e peso, devendo estes serem valorizados em R$.

10. Os valores de **Clientes**, detém recebíveis no valor de R$ 2.194.529 (dois milhões, cento e noventa e quatro mil, quinhentos e vinte e nove reais) em abril de 2021, apresentando aumento de 12% nesse período. A rubrica corresponde a 19% do ativo total.

- Foi disponibilizado o relatório de contas a receber, totalizando R$ 2.282.548 (dois milhões, duzentos e oitenta e dois mil, quinhentos e quarenta e oito reais) em abril de 2021, apontando variação em relação ao saldo contábil do mesmo período, de R$ 88.019 (oitenta e oito mil e dezenove reais). Conforme informações da Recuperanda, tal variação refere-se a *PCLD (provisão para perdas), estando o saldo dos balancetes disponibilizados, demonstrando o saldo líquido de clientes*. Abaixo segue composição dos recebíveis em abertos, conforme relatório disponibilizado.

Clientes - Valores em R$	abr/21
ARCELOR ES	344.963
SEW-INDAIATU	192.767
KSB JUNDIAI	140.168
ALVENIUS	135.026
SADEL	104.690
SANTA IZABEL	95.461
TEMPO SOROCA	83.654
CONTAGEM	70.872
RASSINI-RJ	66.676
IBERO	64.350
Sub total	1.298.627
Demais Clientes	983.921
Total Geral	**2.282.548**

11. O **Imobilizado/Intangível** perfaz o montante líquido de R$ 435.281 (quatrocentos e trinta e cinco mil, duzentos e oitenta e um reais), em

abril de 2021, indicando que 83% dos bens patrimoniais encontram-se depreciados., estando condizentes com o relatório de bens patrimoniais e depreciação disponibilizados. Ademais, observa-se:

- Em janeiro de 2021, aquisição de Máquinas e Equipamentos no valor de R$ 10.642 (dez mil, seiscentos e quarenta e dois reais).
- Em fevereiro de 2021, aquisições de Máquinas e Equipamentos e Equipamentos de Informática, no valor de R$ 25.366 (vinte e cinco mil, trezentos e sessenta e seis reais).
- Em abril de 2021, aquisição de Equipamentos de Informática no valor de R$ 3.500 (três mil e quinhentos reais).

12. O **Disponível** apresentou oscilações no último semestre, registrando redução de 31% em abril de 2021, atingindo a importância de R$ 184.916 (cento e oitenta e quatro mil, novecentos e dezesseis reais), segregados em:

- Bancos: concentram as operações financeiras, apresentando em abril de 2021, movimentação mensal de entradas e saídas de aproximadamente, de R$ 3,4 milhões (três milhões, quatrocentos mil reais). Encerra o período analisado, com a importância de R$ 138.835 (cento e trinta e oito mil, oitocentos e trinta e cinco reais), dos quais, 67%, referem-se a recursos bloqueados, equivalente a R$ 92.566 (noventa e dois mil, quinhentos e sessenta e seis reais).
- Aplicações Financeiras: junto aos Bancos Safra e Bradesco, somam em março de 2021, a importância de R$ 46.080 (quarenta e seis mil e oitenta reais).
- Ademais, conforme reportado em relatórios anteriores, a Recuperanda não disponibiliza os extratos bancários para validação dos saldos contábeis apresentados.

13. A rubrica **Investimentos** mantém em abril de 2021, saldo investido de R$ 71.645 (setenta e um mil, seiscentos e quarenta e cinco reais),

referente a Consórcio, porém não foram disponibilizados documentação suporte para a validação do saldo contábil.

14. Os **Impostos a Recuperar** apresentam movimentações mensais de acordo com a apuração dos impostos sobre de vendas e compras de mercadorias, entretanto, mantém saldo de períodos anteriores, no valor de R$ 4.121 (quatro mil, cento e vinte e um reais), referentes a créditos compensáveis de IRPJ, CSLL e ICMS ST.

15. A rubrica **Despesas Antecipadas**, totalizam em abril de 2021, R$ 2.543 (dois mil, quinhentos e quarenta e três reais), sendo composto por Seguros de Prédios/Bens e Seguros de Estoques, indicando a apropriação em despesas dos valores contratados de seguros no exercício corrente.

Balanço Patrimonial - R$	nov/20	dez/20	jan/21	fev/21	mar/21	abr/21
Ativo	**9.908.068**	**9.692.502**	**9.780.775**	**10.254.440**	**11.149.975**	**11.823.260**
Circulante	**5.680.562**	**5.458.207**	**5.543.980**	**6.000.714**	**6.904.637**	**7.582.858**
Disponivel	120.613	210.087	237.551	204.281	269.511	184.916
Clientes	1.594.625	1.436.040	1.399.073	1.770.967	1.964.581	2.194.529
Estoque	1.932.359	1.766.136	1.755.129	1.843.395	2.409.447	2.810.640
Impostos a Recuperar	4.121	4.121	4.121	4.121	4.121	4.121
Despesa antecipada	876	584	292	3.052	2.797	2.543
Outros créditos	2.027.968	2.041.239	2.147.814	2.174.899	2.254.179	2.386.109
Não Circulante	**4.227.506**	**4.234.295**	**4.236.795**	**4.253.727**	**4.245.339**	**4.240.403**
Investimentos	71.645	71.645	71.645	71.645	71.645	71.645
Outros créditos	3.733.477	3.733.477	3.733.477	3.733.477	3.733.477	3.733.477
Imobilizado/Intangivel	**422.384**	**429.174**	**431.673**	**448.605**	**440.217**	**435.281**
Bens em uso	*2.508.098*	*2.523.138*	*2.533.780*	*2.559.147*	*2.559.147*	*2.562.647*
(-) Depreciação	*- 2.085.714*	*- 2.093.964*	*- 2.102.107*	*- 2.110.542*	*- 2.118.929*	*- 2.127.366*

16. Em abril de 2021, o **Endividamento** total apresentou crescimento de 1%, em relação ao mês anterior, atingindo dívidas no montante de 30.945.609 (trinta milhões, novecentos e quarenta e cinco mil, seiscentos e nove reais), onde:

- 13% do endividamento de abril de 2021, estão alocados na rubrica **Credores Recuperação Judicial**, equivalente a R$ 4.134.659 (quatro milhões, cento e

trinta e quatro mil, seiscentos e cinquenta e nove reais), sem movimentação nos últimos seis meses.

- 87% do endividamento de abril de 2021, não se sujeita a recuperação judicial, equivalente a R$ 26.810.950 (vinte e seis milhões, oitocentos e dez mil, novecentos e cinquenta reais), estando os valores abaixo ilustrado a evolução dos saldos nos últimos seis meses:

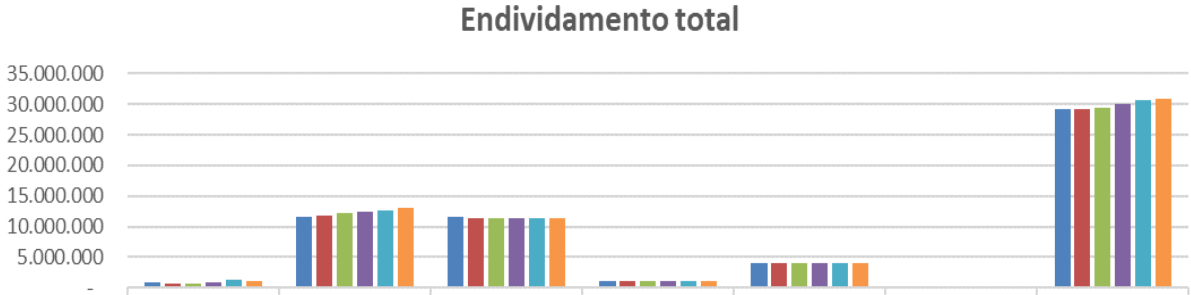

	Fornecedores	Impostos a Recolher	Obrigações trabalhistas	Outras Obrigações	Credores - RJ	Emprestimos	Total endividamento
nov/20	816.437	11.514.213	11.542.755	1.118.114	4.134.659	100.000	29.226.178
dez/20	713.729	11.869.834	11.347.150	1.060.080	4.134.659	100.000	29.225.453
jan/21	677.414	12.173.730	11.337.831	1.083.633	4.134.659	100.000	29.507.267
fev/21	980.302	12.405.281	11.395.053	1.056.986	4.134.659	100.000	30.072.282
mar/21	1.324.772	12.713.564	11.404.021	1.054.285	4.134.659	100.000	30.731.301
abr/21	1.086.173	13.116.856	11.435.617	1.072.304	4.134.659	100.000	30.945.609

  - 49% das dívidas extraconcursais referem-se aos Impostos a Recolher, que, se faz o principal responsável pelo crescimento do endividamento no último mês, e outros 43% referem-se as Obrigações Trabalhistas, que se mantiveram estável no último semestre.

17. Os **Impostos a Recolher** correspondendo a 42% do endividamento total, apresentando constante crescimento, somam em abril de 2021, R$ 13.116.856 (treze milhões, cento e dezesseis mil, oitocentos e cinquenta e seis reais). Nota-se que o crescimento na rubrica se dá em virtude do reconhecimento dos

impostos sobre as vendas e/ou compra de mercadorias e serviços, e menor fluxo de pagamento, indicando a existência de saldos remanescentes de períodos anteriores.

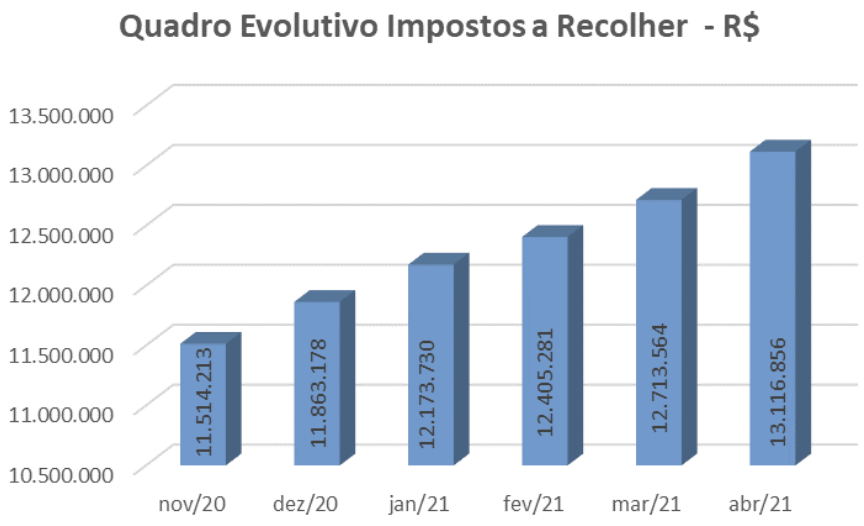

- 46% do saldo de abril de 2021 refere-se ao ICMS, 29% ao IPI, 17% a COFINS e o restante distribuídos entre PIS, Contribuição Previdenciária s/ Receita Federal e Retenções na Fonte.

18. As **Obrigações Trabalhistas** representam 37% do endividamento total em abril de 2021, equivalente a R$ 11.435.617 (onze milhões, quatrocentos e trinta e cinco mil, seiscentos e dezessete reais) apresentando pequenas variações nos últimos seis meses, referente a escrituração da folha de pagamento, que inclui valores referente a salários, encargos sociais, provisão de férias e 13º salários, conforme composição abaixo:

Obrigações Trabalhistas - R$	abr/21	%
Contingências de INSS	8.558.721	75%
Encargos Sociais Pagar	2.223.070	19%
Provisões de Férias e 13° Salários	533.990	5%
Remunerações a Empregados	119.835	1%
	11.435.617	**100%**

- Foi disponibilizado livro razão das contas contábeis, onde é possível identificar valores de recolhimentos de encargos sociais, pagamentos de salários e demais contribuições atuais, ficando pendente os valores constituídos anteriormente. Ademais, não foram disponibilizados relatórios de Provisão de Férias e 13° Salários, para validação dos saldos contábeis apresentados.

19. As **Outras Obrigações** classificadas no passivo circulante e passivo não circulante, somam em abril de 2021, R$ 1.072.304 (um milhão, setenta e dois mil, trezentos e quatro reais), equivalente a 3% do endividamento total.

- 55% do saldo de abril de 2021, refere-se à Contingência e Conta Corrente Diversos, classificados no passivo não circulante:

Outras Obrigações	abr/21
Contigências	589.715
Conta corrente diversos	110.942
	700.657

- O valor de R$ 371.647 (trezentos e setenta e um mil, seiscentos e quarenta e sete reais) registrado no passivo circulante, refere-se principalmente a valores de Adiantamento de Clientes, que somam R$ 369.619 (trezentos e sessenta e nove mil, seiscentos e dezenove reais).

20. As obrigações com os **Fornecedores,** apresentaram redução de 18% em abril de 2021, somando R$ 1.086.173 (um milhão, oitenta e seis mil, cento e setenta e três reais), condizentes com o relatório suporte disponibilizado, estando abaixo os montantes mais expressivos:

Fornecedores - Valores em R$	abr/21
SACCHELLI	340.547
ACOTUBO	191.893
AÇOS FAVORIT	123.722
TENAX	107.774
BELENUS	47.586
BRUDER	37.360
ACO RAG	30.079
IJD EMBALAGE	18.557
ACERTIVA	10.021
ENDRES	9.346
Sub total	916.885
Demais Fornecedores	**169.288**
Total Geral	**1.086.173**

21. Os **Empréstimos** mantiveram o saldo de R$ 100.000 (cem mil reais) em abril de 2021, sem detalhamento.

22. O **Patrimônio Líquido** detém saldo a descoberto de R$ 19.122.349 (dezenove milhões, cento e vinte e dois mil, trezentos e quarenta e nove reais), reflexo dos **Prejuízos Acumulados** de exercícios anteriores, somados ao resultado do primeiro quadrimestre de 2021, totalizando R$ 19.856.443 (dezenove milhões, oitocentos e cinquenta e seis mil, quatrocentos e quarenta e três reais).

Brasil
Rua Major Quedinho, 111 - 18º andar
01050-030 - São Paulo
www.lasproconsultores.com.br
Fone: +55-11-3211-3010
Fax: +55-11-3255-3727

Itália
Edoardo Ricci Avvocati
Via Visconti di Modrone nº 8/10
20122 - Milão
www.edoardoricci.it
Fone: + 39-02 79 47 65
Fax: + 39-02 78 44 97

Em R$

Balanço Patrimonial - R$	nov/20	dez/20	fev/21	mar/21	abr/21
Passivo	**9.908.068**	**9.692.502**	**10.254.440**	**11.149.975**	**11.823.260**
Circulante	**24.290.862**	**24.290.136**	**25.136.877**	**25.795.985**	**26.010.292**
Fornecedores	816.437	713.729	980.302	1.324.772	1.086.173
Impostos a Recolher	11.514.213	11.869.834	12.405.281	12.713.564	13.116.856
Obrigações trabalhistas	11.542.755	11.347.150	11.395.053	11.404.021	11.435.617
Outras Obrigações	417.457	359.422	356.241	353.628	371.647
Não Circulante	**4.935.316**	**4.935.316**	**4.935.316**	**4.935.316**	**4.935.316**
Credores - RJ	4.134.659	4.134.659	4.134.659	4.134.659	4.134.659
Emprestimos	100.000	100.000	100.000	100.000	100.000
Outras Obrigações	700.657	700.657	700.657	700.657	700.657
Patrimônio Líquido	**- 19.318.110**	**- 19.532.950**	**- 19.817.753**	**- 19.581.326**	**- 19.122.349**
Capital Social	100.000	100.000	100.000	100.000	100.000
Reserva de capital	634.095	634.095	634.095	634.095	634.095
Lucro/Prejuizo Acumulado	- 19.684.146	- 19.684.146	- 20.267.045	- 20.267.045	- 20.267.045
Lucro/Prejuizo do Periodo	**- 368.058**	**- 582.899**	**- 284.803**	**- 48.376**	**410.602**

23. Com base nos dados patrimoniais apresentados acima, pode proceder à análise dos **índices de liquidez**, que não apresentaram variações expressivas nos meses analisados, permanecendo em situação insatisfatória, como segue:

- A **Liquidez Corrente** calcula a capacidade de liquidar as dívidas em curto prazo, registrados no passivo circulante, utilizando os disponíveis e recebíveis também em curto prazo – ativo circulante, tendo em abril de 2021, liquidez de R$ 0,29 (vinte e nove centavos de real) para cada R$ 1,00 (um real) devido.
- A **Liquidez Geral** considera todos seus disponíveis e realizáveis para fazer frente às dívidas registradas no passivo circulante e passivo não circulante. No mês de abril de 2021, apresenta capacidade de quitação de R$ 0,37 (trinta e sete centavos de real) para cada R$ 1,00 (um real) devido.

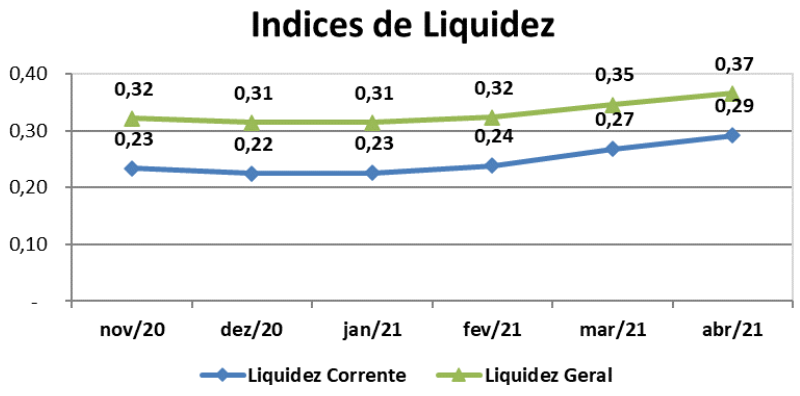

24. O **Endividamento Geral** apura o percentual que a participação do capital de terceiros (dívidas) representa do ativo total, demonstrando o grau de dependência financeira, mantendo em abril de 2021, situação insatisfatória, haja vista que, suas dívidas superam em 162% a totalidade de seus bens e direitos.

Indicadores	nov/20	dez/20	jan/21	fev/21	mar/21	abr/21
Endividamento	295%	302%	302%	293%	276%	262%

B. Demonstração do Resultado do Exercício

25. A Recuperanda auferiu de janeiro a abril de 2021, **Receita** na importância de R$ 7.187.756 (sete milhões, cento e oitenta e sete mil, setecentos e cinquenta e seis reais), apresentando crescimento mensal nesse período. Abaixo segue a evolução do faturamento nos últimos doze meses:

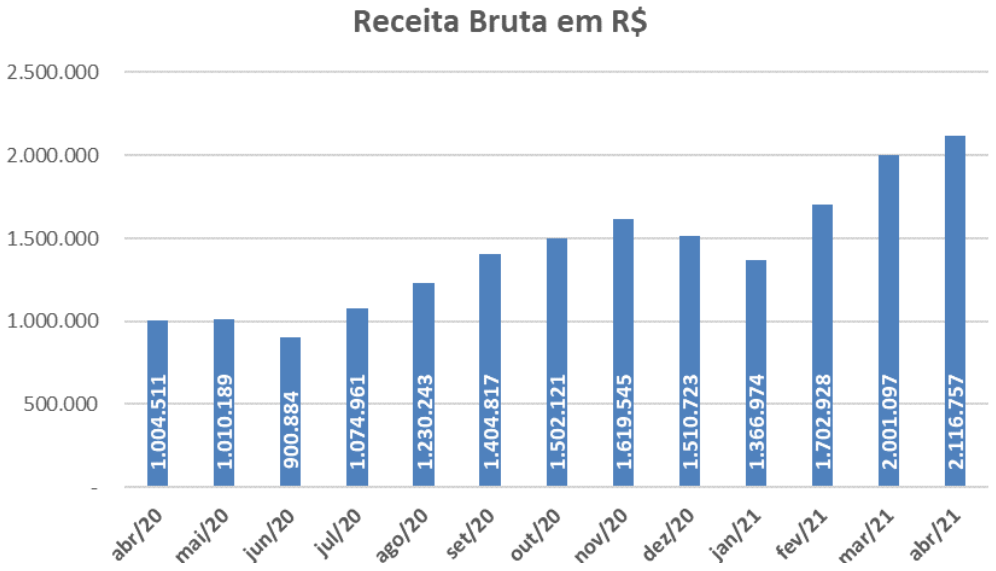

26. Após as **Deduções** relativas aos impostos incidentes sobre o faturamento e as devoluções, a Recuperanda soma **Receita Líquida** de R$ 4.839.644 (quatro milhões, oitocentos e trinta e nove mil, seiscentos e quarenta e quatro reais), de janeiro a abril de 2021.

27. Os valores referentes ao **Custo** de mercadoria vendida somam, R$ 1.680.897 (um milhão, seiscentos oitenta mil, oitocentos e noventa e sete reais), de janeiro a abril de 2021, correspondendo a 35% da **Receita** líquida.

28. As **Despesas Operacionais** representam o maior dispêndio incorrido, somando de janeiro a abril de 2021, R$ 2.690.606 (dois milhões, seiscentos e noventa mil, seiscentos e seis reais), segregados em:

- **Despesas Administrativas**, somam de forma acumulada até abril de 2021, R$ 2.638.463 (dois milhões, seiscentos e trinta e oito mil, quatrocentos e sessenta e três reais), sendo as despesas mais relevantes, as relativas ao pessoal. A rubrica inclui despesas com energia elétrica, conservação e conserto, frete e carretos, contratação de serviços de terceiros, gastos com informática, dentre outros.

- **Despesas Tributárias** somam de forma acumulada, R$ 28.370 (vinte e oito mil, trezentos e setenta reais), até abril de 2021, relativos a taxas federais e municipais.
- **Depreciação** com R$ 33.401 (trinta e três mil, quatrocentos e um reais), até abril de 2021, lembrando que tal gasto, não causa dispêndio financeiro.
- **Receitas/Despesas Operacionais** com ganhos de R$ 9.628 (nove mil, seiscentos e vinte e oito reais) de janeiro a abril de 2021, composto pelas alíneas de reversão e provisão para perdas nos recebimentos de créditos.

29. As **Outras Receitas/Despesas não Operacionais** somam de janeiro a abril de 2021, R$ 42.439 (quarenta e dois mil, quatrocentos e trinta e nove reais), referente a despesas não dedutíveis, não especificando a quais despesas se referem.

30. As **Despesas Financeiras** somam de forma acumulada até abril de 2021, R$ 16.536 (dezesseis mil, quinhentos e trinta e seis reais), distribuídos entre despesas bancárias, juros de mora, descontos concedidos e encargos sobre duplicatas.

31. As **Receitas Financeiras** totalizam no primeiro quadrimestre, R$ 1.435 (um mil, quatrocentos e trinta e cinco reais), compostos por juros ativos, descontos obtidos, e ganhos de aplicação financeira.

32. Devido ao aumento das vendas e redução na alínea de custos, mesmo mantendo elevado gasto operacional, principalmente com pessoal, o **Resultado** auferido no primeiro quadrimestre de 2021, soma **Lucro Contábil** de R$ 410.602 (quatrocentos e dez mil, seiscentos e dois reais). Analisando separadamente o resultado desse período, nota-se que março e abril de 2021, auferiu **Lucro Contábil** de R$ 695.405 (seiscentos e noventa e cinco mil, quatrocentos e cinco reais).

Em R$ - Mensal

Demonstração do Resultado:	nov/20	dez/20	jan/21	fev/21	mar/21	abr/21	2021
Receita	**1.619.545**	**1.510.723**	**1.366.974**	**1.702.928**	**2.001.097**	**2.116.757**	**7.187.756**
(-) Deduções	*- 568.701*	*- 486.117*	*- 440.448*	*- 521.509*	*- 653.758*	*- 732.397*	*- 2.348.112*
Receita Líquida	**1.050.844**	**1.024.606**	**926.526**	**1.181.419**	**1.347.339**	**1.384.360**	**4.839.644**
(-) Custo	*- 568.448*	*- 569.189*	*- 423.877*	*- 586.552*	*- 425.325*	*- 245.144*	*- 1.680.897*
Lucro Bruto	**482.395**	**455.417**	**502.650**	**594.867**	**922.014**	**1.139.216**	**3.158.747**
Despesas Operacionais	**- 706.940**	**- 663.232**	**- 681.066**	**- 673.829**	**- 669.742**	**- 665.969**	**- 2.690.606**
(-) Despesas Administrativas	*- 694.097*	*- 646.292*	*- 669.209*	*- 667.334*	*- 647.264*	*- 654.656*	*- 2.638.463*
(-) Despesas Tributárias	*- 4.706*	*- 6.158*	*- 6.247*	*- 10.458*	*- 8.891*	*- 2.773*	*- 28.370*
(-) Depreciação - Despesa	*- 8.137*	*- 8.250*	*- 8.142*	*- 8.435*	*- 8.388*	*- 8.436*	*- 33.401*
Outras Receitas/Despesas Operacionais	*-*	*- 2.533*	*2.533*	*12.398*	*- 5.199*	*- 104*	*9.628*
Resultado Operacional	**- 224.545**	**- 207.815**	**- 178.416**	**- 78.962**	**252.272**	**473.247**	**468.141**
Resultado Financeiro	**- 4.006**	**- 7.025**	**- 4.156**	**- 1.839**	**- 5.456**	**- 3.649**	**- 15.100**
(-) Despesa Financeira	*- 4.159*	*- 9.132*	*- 4.312*	*- 2.729*	*- 5.755*	*- 3.739*	*- 16.536*
Receita Financeira	*153*	*2.107*	*156*	*890*	*299*	*90*	*1.435*
Receitas/Despesas Não Operacionais			**- 10.970**	**- 10.460**	**- 10.389**	**- 10.620**	**- 42.439**
Resultado do Periodo	**- 228.551**	**- 214.841**	**- 193.542**	**- 91.261**	**236.427**	**458.978**	**410.602**

33. Em análise ao Resumo da **DRE**, temos:

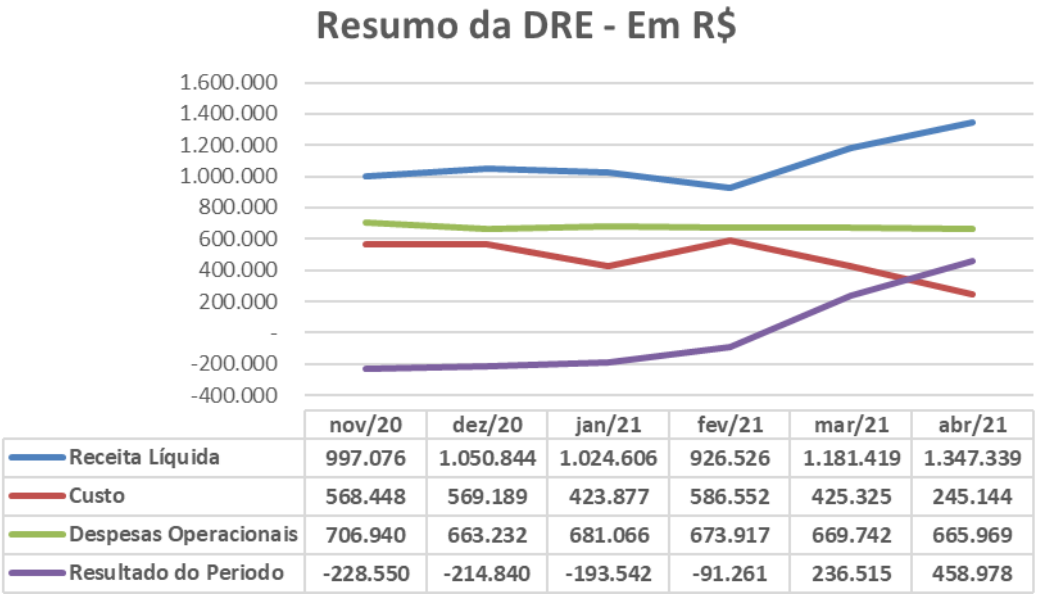

- **Receita Líquida X Custos**: Nota-se que a movimentação dos Custos não apresentou a mesma tendência da Receita Líquida, indicando que ambas não estão diretamente relacionadas.

- **Receita Líquida X Despesas Operacionais:** Observa-se linearidade nas Despesas Operacionais, não acompanhando a flutuação da Receita Líquida, pontando que não estão diretamente correlacionadas.
- **Receita Líquida X Resultado do Período:** O Resultado do Período apresenta reflexo dos gastos operacionais e custos, entretanto apontaram similaridade com a tendência da Receita Líquida.

C. Fluxo de Caixa

34. Foram disponibilizados relatórios de fluxo de caixa dos meses de janeiro e fevereiro de 2021, ficando pendente de envio, os meses de março e abril de 2021.

D. Funcionários

35. Foram disponibilizados para os meses de janeiro e fevereiro de 2021, relatórios de folha de pagamento, provisão de 13º salário e férias e guias de recolhimento referente à FGTS, INSS, SEFIP e DARF, ficando pendente de envios os meses de março e abril de 2021.

36. Não foi possível demonstrar a evolução do quadro de funcionários, devido à falta dos relatórios complementares que contemplem as movimentações mensais dos funcionários ativos, demitidos e admitidos. Foram disponibilizados somente os relatórios de janeiro e fevereiro de 2021, onde constata-se 77 (setenta e sete) funcionários ativos.

Funcionários em:	nov/20	dez/20	jan/21	fev/21
Quantidade	76	75	75	77

Fonte: folha de pagamento

E. Impostos

37. Foram disponibilizados, os registros de apuração do IPI, ICMS, e PIS e COFINS, devidamente conciliado com valores contabilizados no período de competência, além dos comprovantes de pagamento disponibilizados em abril de 2021 de: IRRF terceiros, PCC retido (PIS/COFINS/CSLL), ICMS-ST, e ainda comprovantes de envio de DCTF, GIA e DCTF.

38. Ademais, foi disponibilizada a conciliação contábil dos valores em aberto relativos a tributos não pagos, demonstrando a competência de origem.

III. DO PLANO DE RECUPERAÇÃO JUDICIAL

39. Em Assembleia Geral de Credores realizada no dia 11 de maio de 2021, foi aprovado o Aditivo ao Plano de Recuperação Judicial (fls. 26.572/26.574), o qual aguarda homologação do MM Juízo, conforme manifestação da Administradora Judicial de fls. 26653/26661.

40. Abaixo segue proposta apresentada no Plano Modificativo de Recuperação Judicial de pagamento para os credores:

- Classe I Trabalhista e Classe IV: a BRASIMPAR propõe efetuar o pagamento da seguinte forma:
    - a- 20% do valor do saldo devedor a receber em 10 parcelas mensais e consecutivas, com vencimento da primeira parcela em 15/08/2020.
    - b- 80% do valor do saldo devedor em uma única parcela, vencendo-se nos 30 dias posteriores ao vencimento da última parcela mencionada no item "a" acima.
- Concomitantemente à aprovação do aditivo, a empresa avaliará a necessidade de venda do seu imóvel próprio, (venda está já aprovada no PRJ original), para pagamento da última parcela, prevista no item “b”.

- Correção do Saldo Devedor: A título de correção dos valores da Classe I, submetidos ao Plano de Recuperação, a proposta apresentada pela BRASIMPAR é de corrigir os valores pelos índices da Justiça do Trabalho. Para a Classe IV, os valores serão corrigidos pelo índice do TJSP. As correções serão pagas juntamente com a última parcela.

41. Proposta para Pagamento aos Credores da Classe III, conforme Plano de Recuperação Judicial inicial, acostados as fls.877/944, homologado pela Decisão de fls. 25379/25383, em 17 de abril de 2019, sendo apenas adiado o início dos pagamentos para o mês de abril de 2022.

- Para esses credores, cujo total devido, segundo a relação de credores apresentada, monta em R$ 4.109.954,10 (quatro milhões, cento e nove mil, novecentos e cinquenta e quatro reais, e dez centavos), a BRASIMPAR propõe efetuar o pagamento da seguinte forma:

  Carência de 02 (dois) anos para início dos pagamentos, após a homologação do presente Plano de Recuperação Judicial. Justifica-se a carência dado que a BRASIMPAR usará o primeiro ano, após a homologação para pagamento dos credores Trabalhistas, microempresas e empresas de pequeno porte, conforme determina a Lei, e os doze meses seguintes serão necessários para reorganização e geração de caixa para início dos pagamentos das demais classes.
- Após o período acima, a BRASIMPAR pagará o valor de seus débitos, corrigidos, aplicando deságio na proporção de 50%, no prazo máximo de 7 (sete) anos, obedecendo ao seguinte critério:

  a) 30% (trinta pontos percentuais) do valor do crédito, em 03 (três) parcelas consecutivas anuais, com deságio de 50,00% (cinquenta pontos percentuais), vencendo-se a primeira parcela no primeiro dia útil subsequente ao período de carência, ou seja do ano 03 ao ano 05;

  b) 30% (trinta pontos percentuais) do valor do crédito, em 03 (três) parcelas consecutivas anuais, com deságio de 50,00% (cinquenta

pontos percentuais), vencendo-se a primeira parcela 01 (um) ano após ao pagamento da última parcela mencionada no item “a)” anterior, ou seja do ano 06 ao ano 08, e;

c) Os 40% (quarenta pontos percentuais) restantes, com deságio de 50% (cinquenta pontos percentuais), em uma única parcela, vencendo-se 01(um) ano após ao pagamento da última parcela mencionada no item “b)” anterior, ou seja, no ano 09.

- Correção do Saldo Devedor e Juros: A título de correção dos valores da Classe III, submetidos ao Plano de Recuperação, a proposta apresentada pela BRASIMPAR é de corrigir monetariamente o valor do saldo devedor utilizando a TR (Taxa Referencial), acrescidos de juros fixos de 2% (dois pontos percentuais) ao ano, a partir da data do pedido de recuperação judicial.

III.1. CUMPRIMENTO DO PLANO DE RECUPERAÇÃO JUDICIAL

42. Assim, permanece inalterada a informação constante no relatório mensal de janeiro/2020, quanto ao pagamento do montante total de R$ 152.580,91 (cento e cinquenta e dois mil, quinhentos e oitenta reais e noventa e um centavos), referentes à quitação de 08 (oito) credores da classe I – credores titulares de créditos derivados da legislação do trabalho ou decorrentes de acidentes de trabalho.

Em R$ - atualizado ate 21/01/2020

CREDOR	QUADRO GERAL DE CREDORES - AJ	TOTAL PAGO ATE 01/2020	SALDO REMANESCENTE
TOTAL CLASSE I - TRABALHISTA	R$ 1.136.197,03	R$ 152.580,91	R$ 983.616,12
TOTAL CLASSE III - QUIROGRAFÁRIO	R$ 4.422.208,97	R$ -	R$ 4.422.208,97
TOTAL CLASSE IV - ME e EPP	R$ 22.127,59	R$ -	R$ 22.127,59
TOTAL	R$ 5.580.533,59	R$ 152.580,91	R$ 5.427.952,68

IV. DAS PENDÊNCIAS

43. Ficam pendentes de envio os documentos abaixo relacionados:

- Extratos bancários relativos aos meses de março e abril de 2021.
    - Esta administradora confirma o recebimento dos extratos referente a janeiro e fevereiro de 2021.
- Relatório de suporte financeiro referente a Adiantamentos Diversos – ativo circulante, dos meses de março a abril de 2021.
    - Esta administradora confirma o recebimento dos relatórios referente a janeiro e fevereiro de 2021
- Relatório com a composição de Estoque em R$, do período de janeiro a abril de 2021, já que os relatórios disponibilizados apresentam os valores em peso, sendo necessários os valores em reais.
- Fluxo de Caixa do período de março e abril de 2021.
    - Esta administradora confirma o recebimento dos relatórios referente a janeiro e fevereiro de 2021
- Relatórios de folha de pagamento referente aos meses de março e abril de 2021. Além dos relatórios complementares que contemplem as movimentações mensais dos funcionários ativos, demitidos e admitidos, do período de outubro de 2020 a abril de 2021.
    - Esta administradora confirma o recebimento dos relatórios de folha de pagamento referente a janeiro e fevereiro de 2021.
- Abertura das dívidas concursais do período de março e abril de 2021.
- Composição dos valores em PCLD, de março e abril de 2021, e informar qual a contabilização efetuada para estes lançamentos.
    - Esta administradora confirma o recebimento dos relatórios referente a janeiro e fevereiro de 2021
- Posição analítica dos adiantamentos efetuados a Clientes, constantes no ativo e passivo de janeiro, fevereiro, março e abril de 2021. Os relatórios

apresentados trazem somente os valores de adiantamento realizados no mês, devendo trazer o saldo acumulado.

V. DA CONCLUSÃO

44. A **BRASIMPAR** vem operando normalmente, apresentando constante aumento em seu faturamento no primeiro quadrimestre, refletido no resultado superavitário nesse período.

45. A indústria brasileira inicia 2021, com crescimento na atividade, mesmo mediante a crise pandêmica vivenciada, conforme publicado no site Agência Brasil[1]. Observa-se que a **BRASIMPAR** vem registrando aumento mensal de janeiro a abril de 2021, em relação ao mesmo período do exercício anterior, bem como, de forma individualizada, apontado similaridade com crescimento do mercado industrial.

> *"As vendas da indústria brasileira de máquinas e equipamentos totalizaram no mês de março R$ 16,9 bilhões, resultado 28,9% superior ao registrado no mesmo mês de 2020. Com isso, o primeiro trimestre do ano do setor encerrou com crescimento de 28%. Os dados, divulgados hoje (28), são da Associação Brasileira da Indústria de Máquinas e Equipamentos (Abimaq)."*

46. Ademais, com o crescimento em seu faturamento, nota-se gradativa melhora nos resultados mensais auferidos no período de janeiro a março de 2021, contudo, o valor da operação, ainda afetam o fluxo de caixa da empresa, tendo a Recuperanda apresentado modificativo ao Plano de Recuperação Judicial, o qual foi aprovado pelos Credores em Assembleia realizada em maio de 2021, o qual aguarda homologação judicial.

[1] https://agenciabrasil.ebc.com.br/economia/noticia/2021-04/vendas-da-industria-de-maquinas-e-equipamentos-tem-alta-de-29

47. A Recuperanda mantém índices de liquidez insatisfatórios e alto endividamento, principalmente com encargos trabalhistas (INSS) e tributários (ICMS e IPI).

VI. DO ENCERRAMENTO

48. A Administradora Judicial informa que toda a documentação verificada para a elaboração do presente relatório encontra-se a disposição dos interessados, mediante agendamento prévio.

49. Sendo o que tinha para o momento, a subscritora se coloca a inteira disposição de Vossa Excelência, dos nobres advogados da Recuperanda, dos credores, bem como do ilustre representante do Ministério Público para quaisquer esclarecimentos que se façam necessários.

Termos em que, pede deferimento.
São Paulo, 14 de junho de 2021.

LASPRO CONSULTORES LTDA.
Administradora Judicial
Oreste Nestor de Souza Laspro
OAB/SP nº 98.628